

Description

Appliques murales linéaires. Lentilles pour faisceaux extensif, médium, intensif, ultra intensif 'cut-off'.

IP67, Classe I. IK09. Corps en fonte d'aluminium. Visserie inox avec traitement PCS. Protection contre la corrosion 5CE. Joint silicone. Câble d'alimentation de 1.2m monté, scellé et résiné en usine. Inclinaison à 180°.

Alimentation (driver) déportée avec interface DALI. Version en 2200K disponible. À préciser lors de la demande de devis.

Alimentation déportée disponible sur demande.

Spécifications

Description du matériel

Corps	Corps en fonte d'aluminium, visserie inox avec traitement PCS
Lentille	PMMA
Couleurs	Peinture poudre disponible avec 35 couleurs différents
Joint	Joint silicone
Visserie	Visserie inox avec traitement PCS
IP	IP67
IK	IK09
Protection contre la corrosion	5CE

Description électrique

Alimentation électrique	220-240V / 50-60 Hz
Driver	Driver électronique avec interface DALI
Efficacité énergétique	D

Informations complémentaires

Durée de vie	Ta=25° L90B10 > 90000h
--------------	------------------------

Options

Types photométries



[LM] Linéaire médium, symétrique



[LE] Linéaire intensif, symétrique



[LEE] Linéaire ultra intensif,
symétrique



[LB] Linéaire extensif, symétrique

Température de couleur



3000K



4000K




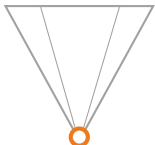


2700K

Données en sortie de luminaire

20 W

Configurations

Types photométries	Code produit	Type de Lampes	Rated lumens	Rated input power	IRC
	187-0534	LED-32/20W/2700K	1915.7 lm	20 W	80
	187-0024	LED-32/20W/3000K	1915.7 lm	20 W	80
	187-0038	LED-32/20W/4000K	1915.7 lm	20 W	80
[LB] Linéaire extensif, symétrique					
	187-0535	LED-32/20W/2700K	2101.3 lm	20 W	80
	187-0006	LED-32/20W/3000K	2101.3 lm	20 W	80
	187-0036	LED-32/20W/4000K	2101.3 lm	20 W	80
[LE] Linéaire intensif, symétrique					
	187-0536	LED-32/20W/2700K	2405.9 lm	20 W	80
	187-0010	LED-32/20W/3000K	2405.9 lm	20 W	80
	187-0037	LED-32/20W/4000K	2405.9 lm	20 W	80
[LEE] Linéaire ultra intensif, symétrique					
	187-0460	LED-32/20W/2700K	2140.4 lm	20 W	80
	187-0002	LED-32/20W/3000K	2140.4 lm	20 W	80
	187-0035	LED-32/20W/4000K	2140.4 lm	20 W	80
[LM] Linéaire médium, symétrique					