

### Description

Appliques murales linéaires. Lentilles pour faisceaux extensif, médium, intensif, ultra intensif 'cut-off'. IP67, Classe I. IK09. Corps en fonte d'aluminium. Visserie inox avec traitement PCS. Protection contre la corrosion 5CE. Joint silicone. Câble d'alimentation de 1.2m monté, scellé et résiné en usine. Inclinaison à 180 °. Alimentation (driver) déportée avec interface DALI. Alimentation déportée disponible sur demande.

## Spécifications

### Description du matériel

Corps	Corps en fonte d'aluminium, visserie inox avec traitement PCS			
Lentille	PMMA			
Couleurs	<b>RAL9004</b>	<b>RAL9016</b>	<b>RAL7016</b>	<b>RAL9007</b>
	Noir de sécurité	Blanc signalisation	Gris anthracite	Aluminium gris
Joint	Joint silicone			
Visserie	Visserie inox avec traitement PCS			
IP	IP67			
IK	IK09			
Protection contre la corrosion	5CE			

### Description électrique








Alimentation électrique	220-240V / 50-60 Hz		
Driver	Driver électronique avec interface DALI		
Efficacité énergétique	D		

### Informations complémentaires




Durée de vie	Ta=25° L90B10 > 90000h
--------------	------------------------

## Options

### Distribution de la lumière

-  [LM] Linéaire médium, symétrique
-  [LE] Linéaire intensif, symétrique
-  [LEE] Linéaire ultra intensif, symétrique
-  [LB] Linéaire extensif, symétrique
-  [LB/IW] Linéaire extensif, symétrique
-  [LM/IW] Linéaire médium, symétrique
-  [LE/IW] Linéaire intensif, symétrique


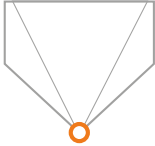



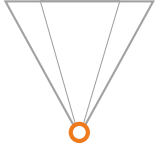
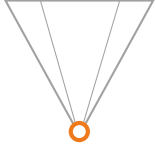
### Température de couleur

-  3000K
-  4000K
-  2700K

### Données en sortie de luminaire

50 W

## Configurations

Distribution de la lumière	Référence	Source lumineuse	Rated lumens	Rated input power	IRC
	187-0545	LED-80/50W/2700K	4789.4 lm	50 W	80
	187-0027	LED-80/50W/3000K	4789.4 lm	50 W	80
	187-0047	LED-80/50W/4000K	4789.4 lm	50 W	80
[LB] Linéaire extensif, symétrique					
	187-0596	LED-80/50W/2700K	2128.8 lm	50 W	80
	187-0516	LED-80/50W/3000K	2128.8 lm	50 W	80
	187-0517	LED-80/50W/4000K	2128.8 lm	50 W	80
[LB/IW] Linéaire extensif, symétrique					
	187-0547	LED-80/50W/2700K	5253.2 lm	50 W	80
	187-0029	LED-80/50W/3000K	5253.2 lm	50 W	80
	187-0049	LED-80/50W/4000K	5253.2 lm	50 W	80
[LE] Linéaire intensif, symétrique					
	187-0598	LED-80/50W/2700K	2784.2 lm	50 W	80
	187-0520	LED-80/50W/3000K	2784.2 lm	50 W	80
	187-0521	LED-80/50W/4000K	2784.2 lm	50 W	80
[LE/IW] Linéaire intensif, symétrique					
	187-0548	LED-80/50W/2700K	6014.9 lm	50 W	80
	187-0030	LED-80/50W/3000K	6014.9 lm	50 W	80
	187-0050	LED-80/50W/4000K	6014.9 lm	50 W	80
[LEE] Linéaire ultra intensif, symétrique					
	187-0546	LED-80/50W/2700K	5350.9 lm	50 W	80
	187-0028	LED-80/50W/3000K	5350.9 lm	50 W	80
	187-0048	LED-80/50W/4000K	5350.9 lm	50 W	80
[LM] Linéaire médium, symétrique					
	187-0597	LED-80/50W/2700K	2672 lm	50 W	80
	187-0518	LED-80/50W/3000K	2672 lm	50 W	80
	187-0519	LED-80/50W/4000K	2672 lm	50 W	80
[LM/IW] Linéaire médium, symétrique					