

### Beschreibung

IP66, SKI. SKII auf Anfrage. IK07. Korrosionsbeständiger Aluminiumguss. PCS beschichtete Edelstahlschrauben. 5CE Korrosionsschutz. Silikondichtung. Sicherheitsglas. Zwei Kabeleinführungen. Eingebaute elektronische Betriebsgeräte. CAD-optimierte OLC\_R\_One LED Concept Technik zur Lichtlenkung und Entblendung. Eingebaute LED Platine. 1-10V oder DALI Schnittstelle auf Anfrage. Variante mit 2200 K bis max. 1050 mA erhältlich, bei Bestellung bitte angeben.

## Spezifikationen

### Materialbeschreibung

Gehäuse	Korrosionsbeständiger Aluminiumguss			
Abdeckung	Sicherheitsglas			
Farben	<b>RAL9004</b>	<b>RAL9006</b>	<b>RAL9016</b>	<b>RAL7016</b>
	Signalschwarz	Weißaluminium	Verkehrsweiß	Anthrazitgrau
	<b>RAL9007</b>	Graualuminium		
Dichtung	Silikondichtung			
Schrauben	PCS beschichtete Edelstahlschrauben			
Schutzart	IP66			
Schlagfestigkeit	IK07			
Korrosionsbeständigkeit	5CE			

### Elektrische Beschreibung

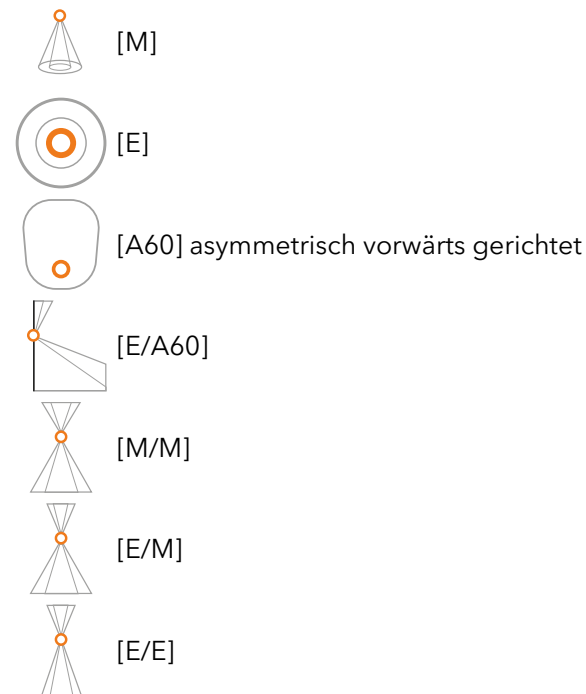
Netz	220-240V / 50-60 Hz
Netzgerät / Vorschaltgerät	Standard. Variante mit DALI erhältlich, bei Bestellung bitte angeben.
Überspannungsschutz	1/2 kV
Energieeffizienz	C-D (Lichtquelle)

### Weitere Informationen

Höhe x Tiefe (mm)	
Lebensdauer	Ta=25° L90B10 > 90000h

## Auswahl

## Lichtverteilung





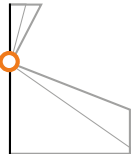

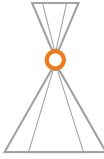
## Farbtemperaturen


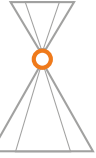


## Nominal Watt

6 W  
12 W  
9 W  
13 W

## Konfigurationen

Lichtverteilung	Artikelnummer	Lichtquelle	Bemessungslichtstrom	Bemessungsleistung	CRI
 <p>[A60] asymmetrisch vorwärts gerichtet</p>	131-9522	LED-3/6W/2700K	242.6 lm	6 W	80
	131-9502	LED-3/6W/3000K	260.6 lm	6 W	80
	131-9506	LED-3/6W/4000K	278.5 lm	6 W	80
	131-9944	LED-3/9W/2700K	368.4 lm	9 W	80
	131-0202	LED-3/9W/3000K	386.4 lm	9 W	80
	131-0203	LED-3/9W/4000K	404.3 lm	9 W	80
	131-9947	LED-3/13W/2700K	467.2 lm	13 W	80
	131-0209	LED-3/13W/4000K	516.7 lm	13 W	80
	 <p>[E]</p>	131-9524	LED-3/6W/2700K	611.6 lm	6 W
131-9504		LED-3/6W/3000K	656.9 lm	6 W	80
131-9508		LED-3/6W/4000K	702.2 lm	6 W	80
131-9946		LED-3/9W/2700K	928.7 lm	9 W	80
131-0200		LED-3/9W/3000K	974 lm	9 W	80
131-0201		LED-3/9W/4000K	1019.3 lm	9 W	80
131-9949		LED-3/13W/2700K	1177.9 lm	13 W	80
131-0206		LED-3/13W/3000K	1245.8 lm	13 W	80
131-0206		LED-3/13W/3000K	1245.8 lm	13 W	80
131-0207		LED-3/13W/4000K	1302.5 lm	13 W	80
 <p>[E/A60]</p>		131-9526	LED-3/12W/2700K	854.5 lm	12 W
	131-9518	LED-3/12W/3000K	917.8 lm	12 W	80
	131-9512	LED-3/12W/4000K	981.1 lm	12 W	80
 <p>[E/E]</p>	131-9529	LED-3/12W/2700K	1223.6 lm	12 W	80
	131-9515	LED-3/12W/3000K	1314.2 lm	12 W	80
	131-9521	LED-3/12W/4000K	1404.8 lm	12 W	80
 <p>[E/M]</p>	131-9528	LED-3/12W/2700K	1157.9 lm	12 W	80
	131-9514	LED-3/12W/3000K	1243.7 lm	12 W	80
	131-9520	LED-3/12W/4000K	1329.4 lm	12 W	80
	131-9503	LED-3/6W/3000K	586.5 lm	6 W	80
	131-9507	LED-3/6W/4000K	626.9 lm	6 W	80
	131-0198	LED-3/9W/3000K	869.6 lm	9 W	80

Lichtverteilung	Artikelnummer	Lichtquelle	Bemessungslichtstrom	Bemessungsleistung	CRI
 [M]	131-0199	LED-3/9W/4000K	910 lm	9 W	80
	131-9948	LED-3/13W/2700K	1051.6 lm	13 W	80
	131-0204	LED-3/13W/3000K	1112.2 lm	13 W	80
	131-0205	LED-3/13W/4000K	1162.8 lm	13 W	80
 [M/M]	131-9527	LED-3/12W/2700K	1092.2 lm	12 W	80
	131-9513	LED-3/12W/3000K	1173.1 lm	12 W	80
	131-9519	LED-3/12W/4000K	1254 lm	12 W	80