

Beschreibung

IP66, SKI. SKII auf Anfrage. IK07. Korrosionsbeständiger Aluminiumguss. PCS beschichtete Edelstahlschrauben. 5CE Korrosionsschutz. Silikondichtung. Sicherheitsglas. Zwei Kabeleinführungen. Eingebaute elektronische Betriebsgeräte. CAD-optimierte OLC® One LED Concept Technik zur Lichtlenkung und Entblendung. Eingebaute LED Platine. 1-10V oder DALI Schnittstelle auf Anfrage.

Variante mit 2200 K bis max. 1050 mA erhältlich, bei Bestellung bitte angeben.

Spezifikationen

Materialbeschreibung

Gehäuse	Korrosionsbeständiger Aluminiumguss			
Abdeckung	Sicherheitsglas			
Farben	RAL9004	RAL9006	RAL9016	RAL7016
	Signalschwarz	Weißaluminium	Verkehrsweiß	Anthrazitgrau
	RAL9007	Graualuminium		
Dichtung	Silikondichtung			
Schrauben	PCS beschichtete Edelstahlschrauben			
Schutzart	IP66			
Schlagfestigkeit	IK07			
Korrosionsbeständigkeit	5CE			

Elektrische Beschreibung








Netz	220-240V / 50-60 Hz
Netzgerät / Vorschaltgerät	Standard. Variante mit DALI erhältlich, bei Bestellung bitte angeben.
Überspannungsschutz	1/2 kV
Energieeffizienz	C-D (Lichtquelle)

Weitere Informationen

Lebensdauer	Ta=25° L90B10 > 90000h
-------------	------------------------




Auswahl

Lichtverteilung





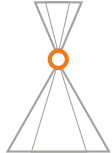
	[M] symmetrisch mediumstrahlend
	[E/E] symmetrisch engstrahlend nach oben und nach unten
	[M/M] symmetrisch mediumstrahlend nach oben und nach unten
	[E] symmetrisch engstrahlend
	[A60] asymmetrisch vorwärts gerichtet
	[E/A60] symmetrisch engstrahlend nach oben und vorwärts nach unten
	[E/M] symmetrisch engstrahlend nach oben und medium nach unten


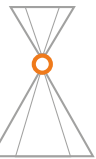
Farbtemperaturen

Nominal Watt

	3000K	12 W 24 W
	4000K	18 W 26 W
	2700K	

Konfigurationen

Lichtverteilung	Artikelnummer	Lichtquelle	Bemessungslichtstrom	Bemessungsleistung	CRI
 <p>[A60] asymmetrisch vorwärts gerichtet</p>	131-9332	LED-6/12W/2700K	794 lm	12 W	80
	131-9152	LED-6/12W/3000K	852.9 lm	12 W	80
	131-9156	LED-6/12W/4000K	911.7 lm	12 W	80
	131-9364	LED-6/18W/2700K	1205.8 lm	18 W	80
	131-0214	LED-6/18W/3000K	1264.6 lm	18 W	80
	131-0215	LED-6/18W/4000K	1323.4 lm	18 W	80
	131-9367	LED-6/26W/2700K	1529.2 lm	26 W	80
	131-0220	LED-6/26W/3000K	1617.5 lm	26 W	80
	131-0221	LED-6/26W/4000K	1691 lm	26 W	80
	 <p>[E] symmetrisch engstrahlend</p>	131-9334	LED-6/12W/2700K	1223.2 lm	12 W
131-9154		LED-6/12W/3000K	1313.8 lm	12 W	80
131-9158		LED-6/12W/4000K	1404.4 lm	12 W	80
131-9366		LED-6/18W/2700K	1857.4 lm	18 W	80
131-0212		LED-6/18W/3000K	1948 lm	18 W	80
131-0213		LED-6/18W/4000K	2038.6 lm	18 W	80
131-9369		LED-6/26W/2700K	2355.8 lm	26 W	80
131-0218		LED-6/26W/3000K	2491.7 lm	26 W	80
131-0219		LED-6/26W/4000K	2604.9 lm	26 W	80
 <p>[E/A60] symmetrisch engstrahlend nach oben und vorwärts nach unten</p>		131-9336	LED-6/24W/2700K	2017.7 lm	24 W
	131-9162	LED-6/24W/3000K	2167.2 lm	24 W	80
	131-9168	LED-6/24W/4000K	2316.6 lm	24 W	80
 <p>[E/E] symmetrisch engstrahlend nach oben und nach unten</p>	131-9339	LED-6/24W/2700K	2447.1 lm	24 W	80
	131-9165	LED-6/24W/3000K	2628.4 lm	24 W	80
	131-9171	LED-6/24W/4000K	2809.6 lm	24 W	80
 <p>[E/M] symmetrisch engstrahlend nach oben und medium nach unten</p>	131-9164	LED-6/24W/3000K	2487.3 lm	24 W	80
	131-9170	LED-6/24W/4000K	2658.8 lm	24 W	80

Lichtverteilung	Artikelnummer	Lichtquelle	Bemessungslichtstrom	Bemessungsleistung	CRI
 [M] symmetrisch mediumstrahlend	131-9333	LED-6/12W/2700K	1092 lm	12 W	80
	131-9153	LED-6/12W/3000K	1172.9 lm	12 W	80
	131-9157	LED-6/12W/4000K	1253.8 lm	12 W	80
	131-9365	LED-6/18W/2700K	1658.3 lm	18 W	80
	131-0210	LED-6/18W/3000K	1739.1 lm	18 W	80
	131-0211	LED-6/18W/4000K	1820 lm	18 W	80
	131-9368	LED-6/26W/2700K	2103.2 lm	26 W	80
	131-0216	LED-6/26W/3000K	2224.5 lm	26 W	80
	131-0217	LED-6/26W/4000K	2325.6 lm	26 W	80
	 [M/M] symmetrisch mediumstrahlend nach oben und nach unten	131-9337	LED-6/24W/2700K	2184.4 lm	24 W
131-9338		LED-6/24W/2700K	2184.4 lm	24 W	80
131-9163		LED-6/24W/3000K	2346.2 lm	24 W	80
131-9169		LED-6/24W/4000K	2508.1 lm	24 W	80