

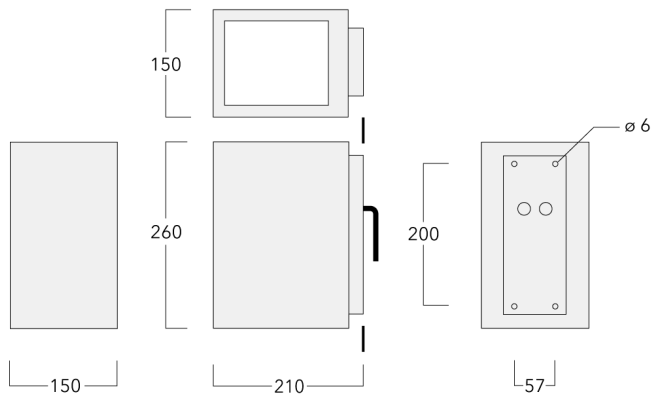




Description

IP66, Classe I. Classe II sur demande. IK09. Corps en fonte d'aluminium. Visserie inox avec traitement PCS. Protection contre la corrosion 5CE. Joint silicone. Verre de sécurité. Deux entrées de câble.

LED contrôlables par système DALI ou 1/10V en option, sur demande. Version en 2200K disponible jusqu'à 1050mA. À préciser lors de la demande de devis.



Spécifications

Description du matériel

Corps	Corps en fonte d'aluminium			
Lentille	Verre de sécurité			
Couleurs	RAL9004 Noir de sécurité	RAL9016 Blanc signalisation	RAL7016 Gris anthracite	RAL9007 Aluminium gris
Joint	Joint silicone			
Visserie	PCS Inox avec recouvrement polymère			
IP	IP66			
IK	IK07			
Protection contre la corrosion	5CE			

Description électrique

Alimentation électrique	220-240V / 50-60 Hz
Driver	Standard - version DALI disponible en option
Protection contre les surtensions	1/2 kV
Efficacité énergétique	C-D

Informations complémentaires

Hauteur x Profondeur (mm)	
Durée de vie	Ta=25° L90B10 > 90000h

Options

Distribution de la lumière	Température de couleur	Données en sortie de luminaire
 [M]	 3000K	12 W 24 W
 [E/E]	 4000K	18 W 26 W
 [M/M]	 2700K	
 [E]		
 [A60] Asymétrique		
 [E/A60]		
 [E/M]		



[M]



[E/E]



[M/M]



[E]



[A60] Asymétrique



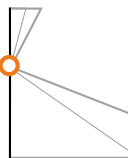

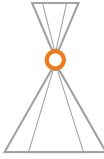



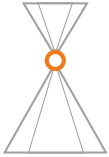
[E/A60]



[E/M]

Configurations

Distribution de la lumière	Référence	Source lumineuse	Rated lumens	Rated input power	IRC
 [A60] Asymétrique	131-9332	LED-6/12W/2700K	794 lm	12 W	80
	131-9152	LED-6/12W/3000K	852.9 lm	12 W	80
	131-9156	LED-6/12W/4000K	911.7 lm	12 W	80
	131-9364	LED-6/18W/2700K	1205.8 lm	18 W	80
	131-0214	LED-6/18W/3000K	1264.6 lm	18 W	80
	131-0215	LED-6/18W/4000K	1323.4 lm	18 W	80
	131-9367	LED-6/26W/2700K	1529.2 lm	26 W	80
	131-0220	LED-6/26W/3000K	1617.5 lm	26 W	80
	131-0221	LED-6/26W/4000K	1691 lm	26 W	80
	 [E]	131-9334	LED-6/12W/2700K	1223.2 lm	12 W
131-9154		LED-6/12W/3000K	1313.8 lm	12 W	80
131-9158		LED-6/12W/4000K	1404.4 lm	12 W	80
131-9366		LED-6/18W/2700K	1857.4 lm	18 W	80
131-0212		LED-6/18W/3000K	1948 lm	18 W	80
131-0213		LED-6/18W/4000K	2038.6 lm	18 W	80
131-9369		LED-6/26W/2700K	2355.8 lm	26 W	80
131-0218		LED-6/26W/3000K	2491.7 lm	26 W	80
131-0219		LED-6/26W/4000K	2604.9 lm	26 W	80
 [E/A60]		131-9336	LED-6/24W/2700K	2017.7 lm	24 W
	131-9162	LED-6/24W/3000K	2167.2 lm	24 W	80
	131-9168	LED-6/24W/4000K	2316.6 lm	24 W	80
 [E/E]	131-9339	LED-6/24W/2700K	2447.1 lm	24 W	80
	131-9165	LED-6/24W/3000K	2628.4 lm	24 W	80
	131-9171	LED-6/24W/4000K	2809.6 lm	24 W	80
 [E/M]	131-9164	LED-6/24W/3000K	2487.3 lm	24 W	80
	131-9170	LED-6/24W/4000K	2658.8 lm	24 W	80
	131-9333	LED-6/12W/2700K	1092 lm	12 W	80
	131-9153	LED-6/12W/3000K	1172.9 lm	12 W	80
	131-9157	LED-6/12W/4000K	1253.8 lm	12 W	80

Distribution de la lumière	Référence	Source lumineuse	Rated lumens	Rated input power	IRC
 [M]	131-9365	LED-6/18W/2700K	1658.3 lm	18 W	80
	131-0210	LED-6/18W/3000K	1739.1 lm	18 W	80
	131-0211	LED-6/18W/4000K	1820 lm	18 W	80
	131-9368	LED-6/26W/2700K	2103.2 lm	26 W	80
	131-0216	LED-6/26W/3000K	2224.5 lm	26 W	80
	131-0217	LED-6/26W/4000K	2325.6 lm	26 W	80
 [M/M]	131-9337	LED-6/24W/2700K	2184.4 lm	24 W	80
	131-9338	LED-6/24W/2700K	2184.4 lm	24 W	80
	131-9163	LED-6/24W/3000K	2346.2 lm	24 W	80
	131-9169	LED-6/24W/4000K	2508.1 lm	24 W	80