

### Description

IP66. Classe I. Classe II sur demande. IK09. Corps en fonte d'aluminium. Visserie inox avec traitement PCS. Protection contre la corrosion 5CE. Joint silicone CCG® (compression contrôlée). Vasque autonettoyante en PMMA. Lentille diffusante 360° LED.

Lanterne livrée pré-câblée pour un branchement facile en pied de mât.

Hauteur de mât recommandée selon la puissance: 3 à 6m. Luminaire livré en standard avec alimentation DALI.

## Spécifications

### Description du matériel

Corps	Corps en fonte d'aluminium, visserie inox avec traitement PCS			
Lentille	PMMA			
Couleurs	<b>RAL9004</b> Noir de sécurité	<b>RAL9016</b> Blanc signalisation	<b>RAL7016</b> Gris anthracite	<b>RAL9007</b> Aluminium gris
Joint	Joint silicone CCG®			
Visserie	PCS Inox avec recouvrement polymère			
IP	IP66			
IK	IK09			
Protection contre la corrosion	5CE			

### Description électrique

Alimentation électrique	220-240V / 50-60 Hz
Driver	Driver électronique séparé thermiquement
Protection contre les surtensions	6/6 kV (optional SP10)
Efficacité énergétique	C-D

### Informations complémentaires

Hauteur x Diamètre (mm)	
Surface exposée au vent	0.133 m <sup>2</sup>
Durée de vie	Ta=25° L70B50 > 50000h

## Options

Distribution de la lumière    Température de couleur    Données en sortie de luminaire



[C60]



[C50]



[R50]



3000K



4000K



2700K




24 W

37 W

12 W

17 W

## Configurations

Distribution de la lumière	Référence	Source lumineuse	Rated lumens	Rated input power	IRC
 [C50]	115-1587	LED-1/12W/2700K	1645 lm	12 W	80
	115-1539	LED-1/12W/3000K	1756.3 lm	12 W	80
	115-1540	LED-1/12W/4000K	1850.6 lm	12 W	80
	115-1588	LED-1/24W/2700K	3469.8 lm	24 W	80
	115-1541	LED-1/24W/3000K	3615.5 lm	24 W	80
	115-1542	LED-1/24W/4000K	3769.7 lm	24 W	80
	115-1589	LED-1/37W/2700K	5264.7 lm	37 W	80
	115-1543	LED-1/37W/3000K	5423.2 lm	37 W	80
	115-1544	LED-1/37W/4000K	5735.9 lm	37 W	80
	 [C60]	115-1590	LED-1/12W/2700K	1219.9 lm	12 W
115-1341		LED-1/12W/3000K	1302.5 lm	12 W	80
115-1342		LED-1/12W/4000K	1372.4 lm	12 W	80
115-1529		LED-1/24W/2700K	2573.2 lm	24 W	80
115-1243		LED-1/24W/3000K	2681.2 lm	24 W	80
115-1244		LED-1/24W/4000K	2795.5 lm	24 W	80
115-1619		LED-1/37W/2700K	3904.2 lm	37 W	80
115-1245		LED-1/37W/3000K	4021.8 lm	37 W	80
115-1246		LED-1/37W/4000K	4253.7 lm	37 W	80
 [R50]		115-1862	LED-1/12W/2700K	1451.1 lm	12 W
	115-1842	LED-1/12W/3000K	1549.3 lm	12 W	80
	115-1861	LED-1/12W/4000K	1632.4 lm	12 W	80
	115-2079	LED-1/17W/2700K	2218.2 lm	17 W	80
	115-2077	LED-1/17W/3000K	2320.2 lm	17 W	80
	115-2078	LED-1/17W/4000K	2418.4 lm	17 W	80
	115-1865	LED-1/24W/2700K	3060.8 lm	24 W	80
	115-1863	LED-1/24W/3000K	3189.3 lm	24 W	80
	115-1864	LED-1/24W/4000K	3325.3 lm	24 W	80
	115-1868	LED-1/37W/2700K	4644.1 lm	37 W	80
115-1866	LED-1/37W/3000K	4784 lm	37 W	80	
115-1867	LED-1/37W/4000K	5059.8 lm	37 W	80	