

Beschreibung

IP66, SKI. SKII auf Anfrage. IK09. Korrosionsbeständiger Aluminiumguss. PCS beschichtete Edelstahlschrauben. 5CE Korrosionsschutz. CCG[®] Silikondichtung. PMMA Abdeckung. Eingebaute elektronische Betriebsgeräte, thermisch getrennt. DALI. CAD-optimierte OLC[®] One LED Concept Technik zur Lichtlenkung und Entblendung. Eingebaute LED Platine. Die Leuchte wird anschlussfertig geliefert und muss zur Installation nicht geöffnet werden.

Variante mit 2200 K erhältlich, bei Bestellung bitte angeben.

Spezifikationen

Materialbeschreibung

Gehäuse	Korrosionsbeständiges Aluminium			
Abdeckung	PMMA			
Farben	RAL9004	RAL9016	RAL7016	RAL9007
	Signalschwarz	Verkehrsweiß	Anthrazitgrau	Graualuminium
Dichtung	CCG® Silikondichtung			
Schrauben	PCS beschichtete Edelstahlschrauben			
Schutzart	IP66			
Schlagfestigkeit	IK09			
Korrosionsbeständigkeit	5CE			

Elektrische Beschreibung

Netz	220-240V / 50-60 Hz
Netzgerät / Vorschaltgerät	Eingebaute elektronische Betriebsgeräte. DALI
Überspannungsschutz	6/6 kV (optional SP10)
Energieeffizienz	C-D (Lichtquelle)

Weitere Informationen

Windangriffsfläche	0.133 m ²
Lebensdauer	Ta=25° L90B10 > 90000h

Auswahl**Lichtverteilung**


[R65] asymmetrisch vorwärts, breitstrahlend



[S65] asymmetrisch seitlich

Farbtemperaturen

3000K



4000K



2700K



Nominal Watt

27 W

9 W

18 W

Konfigurationen

Lichtverteilung	Artikelnummer	Lichtquelle	Bemessungslichtstrom	Bemessungsleistung	CRI	
 <p>[R65] asymmetrisch vorwärts, breitstrahlend</p>	115-1607	LED-9/9W/2700K	1131 lm	9 W	80	
	115-1607-70	LED-9/9W/2700K	1209 lm	9 W	70	
	115-1365	LED-9/9W/3000K	1209 lm	9 W	80	
	115-1365-70	LED-9/9W/3000K	1404 lm	9 W	70	
	115-1366	LED-9/9W/4000K	1326 lm	9 W	80	
	115-1366-70	LED-9/9W/4000K	1482 lm	9 W	70	
	115-1608	LED-9/18W/2700K	2106 lm	18 W	80	
	115-1608-70	LED-9/18W/2700K	2262 lm	18 W	70	
	115-1367	LED-9/18W/3000K	2262 lm	18 W	80	
	115-1367-70	LED-9/18W/3000K	2574 lm	18 W	70	
	115-1368	LED-9/18W/4000K	2418 lm	18 W	80	
	115-1368-70	LED-9/18W/4000K	2730 lm	18 W	70	
	115-1616	LED-9/27W/2700K	3198 lm	27 W	80	
	115-1616-70	LED-9/27W/2700K	3666 lm	27 W	70	
	115-1289	LED-9/27W/3000K	3354 lm	27 W	80	
	115-1289-70	LED-9/27W/3000K	3822 lm	27 W	70	
	115-1290	LED-9/27W/4000K	3510 lm	27 W	80	
	115-1290-70	LED-9/27W/4000K	3978 lm	27 W	70	
	 <p>[S65] asymmetrisch seitlich</p>	115-1605	LED-9/9W/2700K	1102.5 lm	9 W	80
		115-1605-70	LED-9/9W/2700K	1178.5 lm	9 W	70
115-1369		LED-9/9W/3000K	1178.5 lm	9 W	80	
115-1369-70		LED-9/9W/3000K	1368.6 lm	9 W	70	
115-1370		LED-9/9W/4000K	1292.6 lm	9 W	80	
115-1370-70		LED-9/9W/4000K	1444.6 lm	9 W	70	
115-1606		LED-9/18W/2700K	2052.9 lm	18 W	80	
115-1606-70		LED-9/18W/2700K	2205 lm	18 W	70	
115-1371		LED-9/18W/3000K	2205 lm	18 W	80	
115-1371-70		LED-9/18W/3000K	2509.1 lm	18 W	70	
115-1372		LED-9/18W/4000K	2357.1 lm	18 W	80	
115-1372-70		LED-9/18W/4000K	2661.2 lm	18 W	70	
115-1617		LED-9/27W/2700K	3117.4 lm	27 W	80	
115-1617-70		LED-9/27W/2700K	3573.6 lm	27 W	70	
115-1293		LED-9/27W/3000K	3269.5 lm	27 W	80	
115-1293-70		LED-9/27W/3000K	3725.7 lm	27 W	70	

Lichtverteilung	Artikelnummer	Lichtquelle	Bemessungslichtstrom	Bemessungsleistung	CRI
	115-1294	LED-9/27W/4000K	3421.5 lm	27 W	80
	115-1294-70	LED-9/27W/4000K	3877.7 lm	27 W	70
