

Beschreibung

IP66, SKI. SKII auf Anfrage. IK08. Korrosionsbeständiger Aluminiumguss. PCS beschichtete Edelstahlschrauben. 5CE Korrosionsschutz. CCG® Silikondichtung. PMMA Abdeckung. Die Leuchte wird anschlussfertig geliefert und muss zur Installation nicht geöffnet werden. Eingebaute elektronische Betriebsgeräte. Eingebaute LED Platine, austauschbar. CAD optimierte indirekte Optik zur Lichtlenkung und Entblendung.

Empfohlene Masthöhe, 3,0 - 6,0 m.

Spezifikationen

Materialbeschreibung

Gehäuse	Korrosionsbeständiges Aluminium			
Abdeckung	PMMA			
Farben	RAL9004 Signalschwarz	RAL9016 Verkehrsweiß	RAL7016 Anthrazitgrau	RAL9007 Graualuminium
Dichtung	CCG® Silikondichtung			
Schrauben	PCS beschichtete Edelstahlschrauben			
Schutzart	IP66			
Schlagfestigkeit	IK08			
Korrosionsbeständigkeit	5CE			

Elektrische Beschreibung

Netz	220-240V / 50-60 Hz
Netzgerät / Vorschaltgerät	Eingebaute elektronische Betriebsgeräte
Überspannungsschutz	6/6 kV (optional SP10)
Energieeffizienz	C-D (Lichtquelle)

Weitere Informationen

Windangriffsfläche	0.177 m ²
Lebensdauer	Ta=25° L70B50 > 50000h

Auswahl**Lichtverteilung**

[C60] symmetrisch



[C50] symmetrisch, entblendet



[R50] rechteckig

Farbtemperaturen

4000K



3000K






2700K

Nominal Watt

24 W

37 W

Konfigurationen

Lichtverteilung	Artikelnummer	Lichtquelle	Bemessungslichtstrom	Bemessungsleistung	CRI
 [C50] symmetrisch, entblendet	115-1595	LED-1/24W/2700K	3210.8 lm	24 W	80
	115-1549	LED-1/24W/3000K	3345.5 lm	24 W	80
	115-1550	LED-1/24W/4000K	3488.2 lm	24 W	80
	115-1596	LED-1/37W/2700K	4871.6 lm	37 W	80
	115-1551	LED-1/37W/3000K	5018.3 lm	37 W	80
	115-1552	LED-1/37W/4000K	5307.7 lm	37 W	80
 [C60] symmetrisch	115-1597	LED-1/24W/2700K	3267.2 lm	24 W	80
	115-1353	LED-1/24W/3000K	3404.4 lm	24 W	80
	115-1354	LED-1/24W/4000K	3549.6 lm	24 W	80
	115-1598	LED-1/37W/2700K	4957.3 lm	37 W	80
	115-1355	LED-1/37W/3000K	5106.6 lm	37 W	80
	115-1356	LED-1/37W/4000K	5401 lm	37 W	80
 [R50] rechteckig	115-1875	LED-1/24W/2700K	3212.7 lm	24 W	80
	115-1844	LED-1/24W/3000K	3347.6 lm	24 W	80
	115-1874	LED-1/24W/4000K	3490.3 lm	24 W	80
	115-1878	LED-1/37W/2700K	4874.6 lm	37 W	80
	115-1876	LED-1/37W/3000K	5021.3 lm	37 W	80
	115-1877	LED-1/37W/4000K	5310.9 lm	37 W	80