

### Description

IP66. Classe I. Classe II sur demande. IK08. Corps en fonte d'aluminium. Visserie inox avec traitement PCS. Protection contre la corrosion 5CE. Joint silicone CCG\_R\_ (compression contrôlée). Vasque autonettoyante sablée en PMMA. Modules à LED interchangeables individuellement. Lentille LED avec technologie OLC\_R\_ (mono optique multidirectionnelle) pour la maîtrise du flux et de l'uniformité de l'éclairage.

Lanterne livrée pré-câblée pour un branchement facile en pied de mât.

Hauteur de mât recommandée selon la puissance: 3 à 6m. Luminaire livré en standard avec alimentation DALI.

Version en 2200K disponible. À préciser lors de la demande de devis.

## Spécifications

### Description du matériel

Corps	Corps en fonte d'aluminium, visserie inox avec traitement PCS			
Lentille	Double lentille en PMMA			
Couleurs	<b>RAL9004</b>	<b>RAL9016</b>	<b>RAL7016</b>	<b>RAL9007</b>
	Noir de sécurité	Blanc signalisation	Gris anthracite	Aluminium gris
Joint	Joint silicone CCG®			
Visserie	PCS Inox avec recouvrement polymère			
IP	IP66			
IK	IK08			
Protection contre la corrosion	5CE			

### Description électrique

Alimentation électrique	220-240V / 50-60 Hz
Driver	Driver électronique. DALI
Protection contre les surtensions	6/6 kV (optional SP10)
Efficacité énergétique	C-D

### Informations complémentaires

Surface exposée au vent	0.177 m <sup>2</sup>
Durée de vie	Ta=25° L90B10 > 90000h

## Options

### Distribution de la lumière



[R65] Photométrie bi-asymétrique




[S65] Éclairage routier

### Température de couleur



3000K



4000K





2700K

### Données en sortie de luminaire

54 W

36 W

## Configurations

Distribution de la lumière	Référence	Source lumineuse	Rated lumens	Rated input power	IRC	
 [R65] Photométrie bi-asymétrique	115-1615	LED-18/36W/2700K	4383.4 lm	36 W	80	
	115-1615-70	LED-18/36W/2700K	4708.1 lm	36 W	70	
	115-1357	LED-18/36W/3000K	4708.1 lm	36 W	80	
	115-1357-70	LED-18/36W/3000K	5357.5 lm	36 W	70	
	115-1358	LED-18/36W/4000K	5032.8 lm	36 W	80	
	115-1358-70	LED-18/36W/4000K	5682.2 lm	36 W	70	
	115-1621	LED-18/54W/2700K	6656.2 lm	54 W	80	
	115-1621-70	LED-18/54W/2700K	7630.3 lm	54 W	70	
	115-1312	LED-18/54W/3000K	6980.9 lm	54 W	80	
	115-1312-70	LED-18/54W/3000K	7955 lm	54 W	70	
	115-1313	LED-18/54W/4000K	7305.6 lm	54 W	80	
	115-1313-70	LED-18/54W/4000K	8279.7 lm	54 W	70	
	 [S65] Éclairage routier	115-1613	LED-18/36W/2700K	4386.2 lm	36 W	80
		115-1613-70	LED-18/36W/2700K	4711.1 lm	36 W	70
115-1359		LED-18/36W/3000K	4711.1 lm	36 W	80	
115-1359-70		LED-18/36W/3000K	5360.9 lm	36 W	70	
115-1360		LED-18/36W/4000K	5036 lm	36 W	80	
115-1360-70		LED-18/36W/4000K	5685.8 lm	36 W	70	
115-1614		LED-18/54W/2700K	6660.5 lm	54 W	80	
115-1614-70		LED-18/54W/2700K	7635.3 lm	54 W	70	
115-1314		LED-18/54W/3000K	6985.5 lm	54 W	80	
115-1314-70		LED-18/54W/3000K	7960.2 lm	54 W	70	
115-1315		LED-18/54W/4000K	7310.4 lm	54 W	80	
115-1315-70		LED-18/54W/4000K	8285.1 lm	54 W	70	